



**Sozialdemokratische Partei Deutschlands**  
Landesorganisation Bremen

# **Landesparteitag**

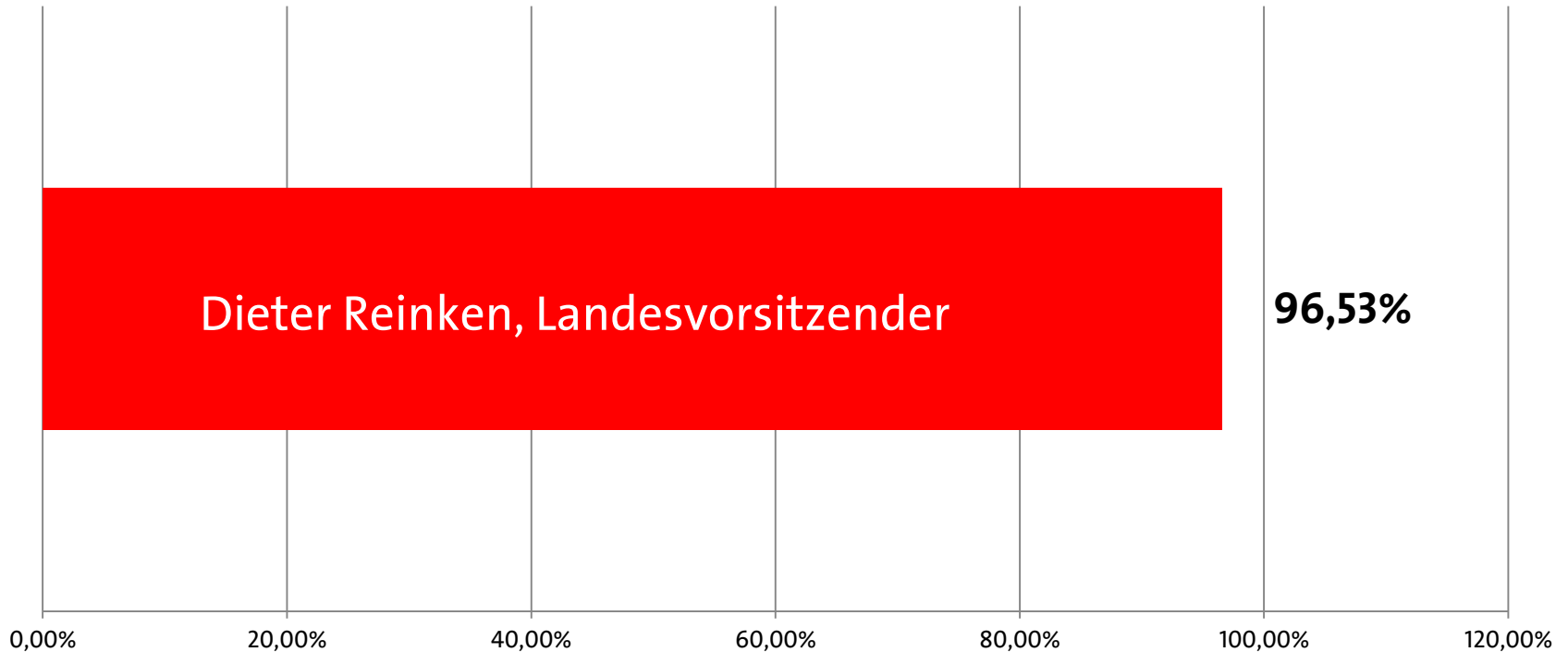
## **21. Juni 2014**

# **Wahlergebnisse**

**BLG-Forum, Bremen**

# Wahlergebnis: Wahl des Landesvorsitzenden

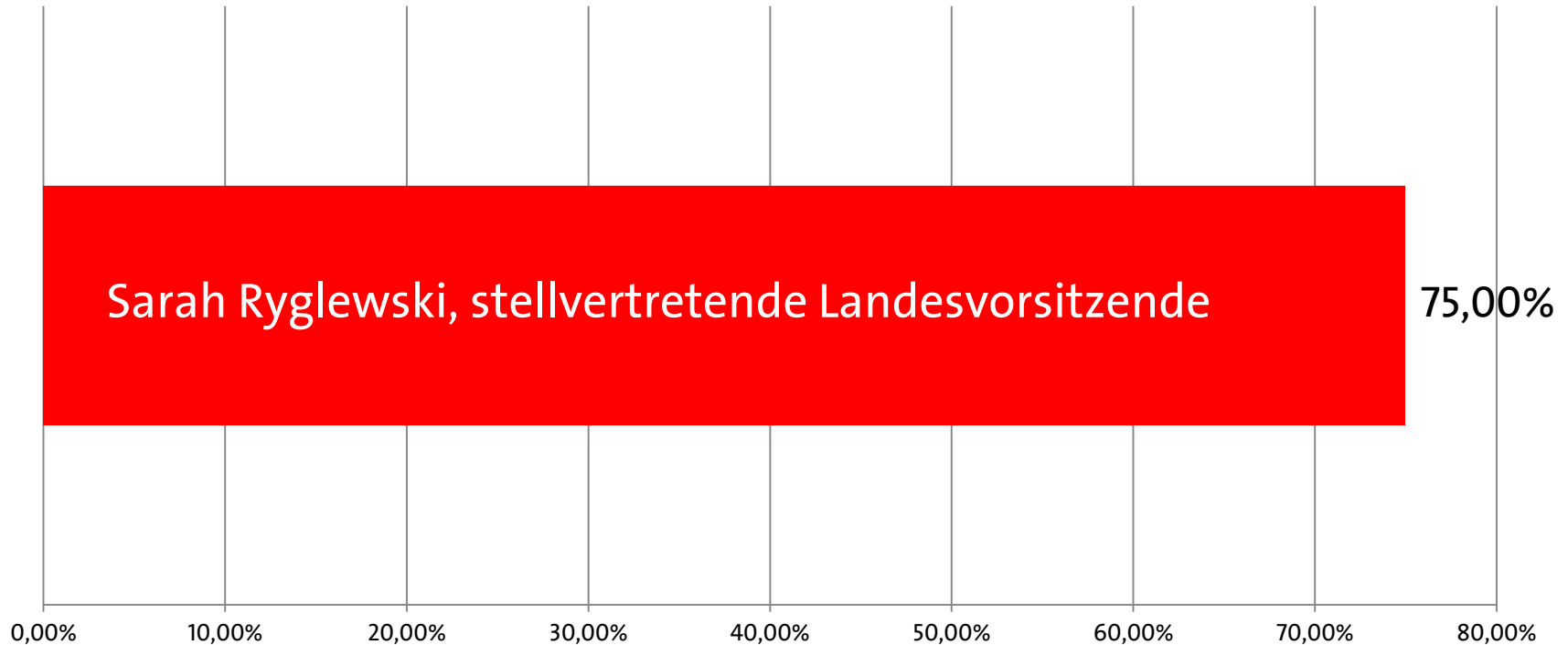
**Abgegebene Stimmen: 202; gültig: 202, Ja: 195, Nein: 4, Enth.: 3**



Wahlergebnis:

Wahl einer stellvertretenden Landesvorsitzenden

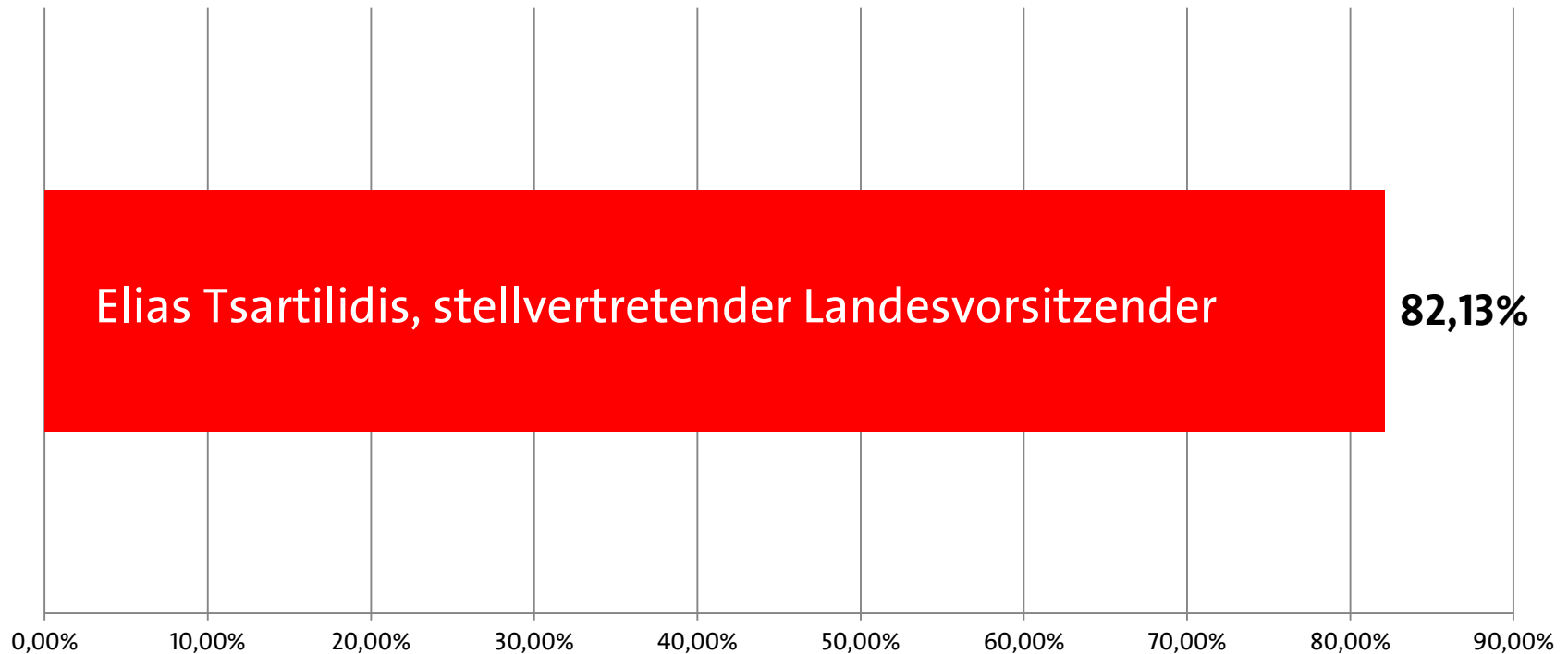
Abgegebene Stimmen: 208; gültig: 208, Ja: 156, Nein: 32, Enth.: 20



Wahlergebnis:

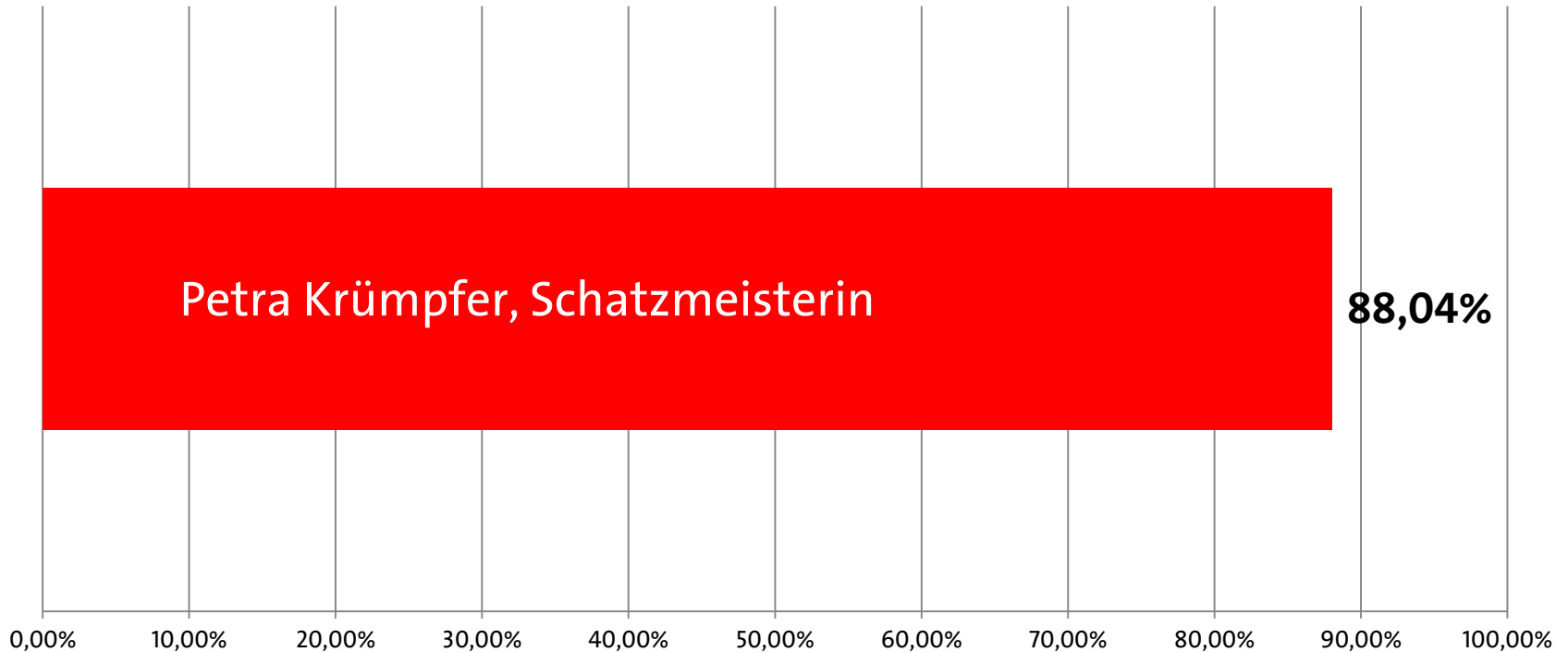
Wahl eines stellvertretenden Landesvorsitzenden

Abgegebene Stimmen: 209; gültig: 207, Ja: 170, Nein: 18, Enth.: 19



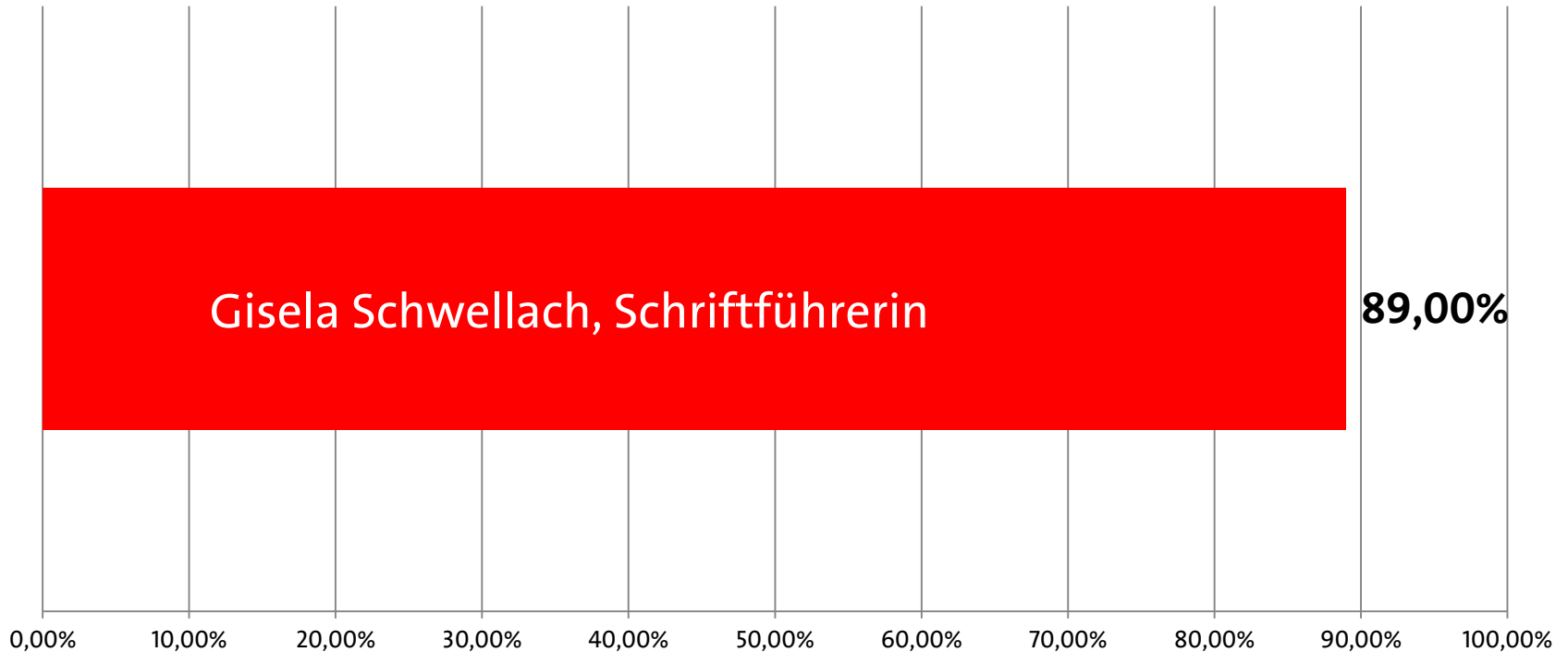
# Wahlergebnis: Wahl der Schatzmeisterin

**Abgegebene Stimmen: 209; gültig: 209, Ja: 184, Nein: 13, Enth.: 12**



## Wahlergebnis: Wahl der Schriftführerin

Abgegebene Stimmen: 209; gültig: 209, Ja: 186, Nein: 15, Enth.: 8





# Wahl der Beisitzerinnen und Beisitzer

**Abgegebene Stimmen: 205; gültig: 205, gewählt ■ zweiter Wahlgang ■**

Name, Vorname	Stimmen
Aulepp, Sascha Karolin	136
Baasen, Maike	91
Bronke, Karl	165
Fabian, Markus	129
Gottschalk, Arno	134
Grotheer, Wolfgang	158
Hamann, Rainer	129
Imrie, Kerstin	103
Lückert, Brigitte	110
van der Kamp, Dennis	148
Witt, Nicoletta	128
Wolak, Wencke	99
Yilidirim, Annette	90



# Wahl der Beisitzerinnen und Beisitzer (2. Wahlgang)

Abgegebene Stimmen: 158; gültig: 157, gewählt ■ nicht gewählt ■

Name, Vorname	Stimmen
Baasen, Maike	76
Wolak, Wencke	88
Yilidirim, Annette	69



Landesvorstand			Stimmverteilung							
			1. Wahlgang							
Nr.	Name	Funktion	abgegeben	gültig	ungültig	ja	nein	Enthaltungen	gewählt	Prozent
1	Reinken, Dieter	Vorsitzender	202	202	0	195	4	3	ja	96,53%
2	Ryglewski, Sarah	Stv. Vorsitzende	208	208	0	156	32	20	ja	75,00%
3	Tsartilidis, Elias	Stv. Vorsitzender	209	207	2	170	18	19	ja	82,13%
4	Krümpfer, Petra	Schatzmeisterin	209	209	0	184	13	12	ja	88,04%
5	Schwellach, Gisela	SchriftführerIn	209	209	0	186	15	8	ja	89,00%

Abgegeben: 205		ungültig: 0		gültig: 205	
		Stimmen	gewählt	Prozent	
1	Aulepp, Sascha Karolin	Beisitzerin	136	ja	66,34%
2	Baasen, Meike	Beisitzerin	91	nein*	44,39%
3	Bronke, Karl	Beisitzer	165	ja	80,49%
4	Fabian, Markus	Beisitzer	129	ja	62,93%
5	Gottschalk, Arno	Beisitzer	134	ja	65,37%
6	Grotheer, Wolfgang	Beisitzer	158	ja	77,07%
7	Hamann, Rainer	Beisitzer	129	ja	62,93%
8	Imrie, Kerstin	Beisitzerin	103	ja	50,24%
9	Lückert, Brigitte	Beisitzerin	110	ja	53,66%
10	van der Kamp, Dennis	Beisitzer	148	ja	72,20%
11	Witt, Nicoletta	Beisitzerin	128	ja	62,44%
12	Wolak, Wencke	Beisitzerin	99	nein*	48,29%
13	Yildirim, Annette	Beisitzerin	90	nein*	43,90%

12 Beisitzerinnen und Beisitzer sind zu wählen

\* Bei der Wahl der Beisitzerinnen und Beisitzer des Landesvorstandes ist im ersten Wahlgang die absolute Mehrheit der abgegebenen gültigen Stimmen erforderlich. Deshalb mussten Meike Baasen, Wencke Wolak und Annette Yildirim in einen zweiten Wahlgang.

Zweiter Wahlgang		Stimmverteilung			
abgegeben: 158		ungültig: 1		gültig: 157	
		Stimmen	gewählt	Prozent	
1	Baasen, Meike	Beisitzerin	76	ja	48,41%
2	Wolak, Wencke	Beisitzerin	88	ja	56,05%
3	Yildirim, Annette	Beisitzer	69	nein	43,95%

Landesrevisorinnen/-revisoren			Stimmenverteilung	
Nr.	Name, Vorname	Unterbezirk	abgegeben:	ungültig:
1	Böhlke, Florian	Bremen-Nord	per Akklamation	
2	Busch, Birgit	Bremen-Stadt	per Akklamation	
3	Görtz, Jens	Bremerhaven	per Akklamation	
4	von Haaren, Torsten	Bremen-Stadt	per Akklamation	

Es sind vier Revisorinnen/Revisoren zu wählen.

Landesschiedskommission			Stimmenverteilung						
Nr.	Name, Vorname	Funktion	abgegeben	ja	nein	Enthaltungen	ungültig	gültig	Prozent
1	von der Vring, Thomas	Vorsitzender	182	164	5	13	0	182	90,11%

			Stimmenverteilung					
			abgegeben	ja	gewählt	ungültig	gültig	Prozent
1	Hoppensack, Hans-Christoph	stellv. Vorsitzender	183	146	ja	4	179	81,56%
2	Schiling, Claudia	stellv. Vorsitzende	183	153	ja	4	179	85,47%

			Stimmenverteilung					
			abgegeben	ja	gewählt	ungültig	gültig	Prozent
1	Kauertz, Karin	Beisitzerin	183	156	ja	1	182	85,71%
2	Petersen, Erik*	Beisitzer	183	86	nein*	1	182	47,25%
3	Schlemmermeyer, Bernd	Beisitzer	183	127	ja	1	182	69,78%
4	Sieling, Alexia	Beisitzerin	183	145	ja	1	182	79,67%

\* Mitglieder der Schiedskommission müssen im ersten Wahlgang mit mindestens 50 Prozent der abgegebenen gültigen Stimmen gewählt werden.

Bei Erik Petersen war deshalb ein zweiter Wahlgang notwendig. In diesem wurde er bei 155 abgegebenen gültigen Stimmen (eine ungültige) mit 135 ja-Stimmen bei 20 Enthaltungen gewählt.

Es sind eine Vorsitzende/ein Vorsitzender, 2 Stellvertreterinnen/Stellvertreter sowie 4 Beisitzerinnen/Beisitzer zu wählen.

Delegierte- und Ersatzdelegierte für den Parteikonvent		Unterbezirk	Stimmenverteilung					Prozent
			abgegeben	ja	gewählt	ungültig	gültig	
1	Böschchen, Sybille	Bremerhaven	182	117	Delegierte	6	176	66,48%
2	Bronke, Karl	Bremen-Stadt	182	109	Delegierter	6	176	61,93%
3	Schwelach, Gisela	Bremen-Nord	182	65	Ersatzdelegierte	6	176	36,93%
4	Kennard, Melanie	Bremen-Stadt	182	61	Ersatzdelegierte	6	176	34,66%
5	Wagner, Falk	Bremen-Stadt	182	109	Delegierter	6	176	61,93%

Es sind drei Delegierte zu wählen